



Instituto Tecnológico Superior de Teziutlán  
Estado de Puebla

Estado Analítico de Ingresos Presupuestales  
Del 01/ene/2017 Al 30/jun/2017

Usu: supervisor  
Rep rptEstadoPresupuestoIngresosRB\_CP

Fecha y hora de impresión: 29/ago/2017 02:02 p.m.

Rubros de los Ingresos	Ingreso					Diferencia (6=5-1)
	Estimado (1)	Ampliaciones / (Reducciones) (2)	Modificado (3=1+2)	Devengados (4)	Recaudado (5)	
INGRESOS DERIVADOS DE FINANCIAMIENTOS	\$0.00	\$0.00	\$0.00	\$0.00	\$0.00	0.00
IMPUESTOS	\$0.00	\$0.00	\$0.00	\$0.00	\$0.00	0.00
CUOTAS Y APORTACIONES DE SEGURIDAD SOCIAL	\$0.00	\$0.00	\$0.00	\$0.00	\$0.00	0.00
CONTRIBUCIONES DE MEJORAS	\$0.00	\$0.00	\$0.00	\$0.00	\$0.00	0.00
DERECHOS	\$0.00	\$0.00	\$0.00	\$0.00	\$0.00	0.00
PRODUCTOS	\$0.00	\$0.00	\$0.00	\$166.01	\$166.01	166.01
Corriente	\$0.00	\$0.00	\$0.00	\$166.01	\$166.01	166.01
Capital	\$0.00	\$0.00	\$0.00	\$0.00	\$0.00	0.00
APROVECHAMIENTOS	\$0.00	\$0.00	\$0.00	\$0.00	\$0.00	0.00
Corriente	\$0.00	\$0.00	\$0.00	\$0.00	\$0.00	0.00
Capital	\$0.00	\$0.00	\$0.00	\$0.00	\$0.00	0.00
INGRESOS POR VENTAS DE BIENES	\$1,077,600.00	\$0.00	\$1,077,600.00	\$502,075.00	\$502,075.00	-575,525.00
PARTICIPACIONES Y APORTACIONES	\$0.00	\$0.00	\$0.00	\$0.00	\$0.00	0.00
TRANSFERENCIAS, ASIGNACIONES, SUBSIDIOS Y OTRA AYUDAS	\$54,837,875.00	\$0.00	\$54,837,875.00	\$28,916,996.26	\$28,916,996.26	-25,920,878.74
<b>Total</b>	<b>\$55,915,475.00</b>	<b>\$0.00</b>	<b>\$55,915,475.00</b>	<b>\$28,419,237.27</b>	<b>\$28,419,237.27</b>	<b>-26,496,237.73</b>

Estado Analítico de Ingresos por Fuente de Financiamiento	Ingreso					Diferencia (6=5-1)
	Estimado (1)	Ampliaciones / (Reducciones) (2)	Modificado (3=1+2)	Devengados (4)	Recaudado (5)	

**Ingresos del Gobierno**

IMPUESTOS	\$0.00	\$0.00	\$0.00	\$0.00	\$0.00	0.00
CONTRIBUCIONES DE MEJORAS	\$0.00	\$0.00	\$0.00	\$0.00	\$0.00	0.00
DERECHOS	\$0.00	\$0.00	\$0.00	\$0.00	\$0.00	0.00
PRODUCTOS	\$0.00	\$0.00	\$0.00	\$166.01	\$166.01	166.01
Corriente	\$0.00	\$0.00	\$0.00	\$166.01	\$166.01	166.01
Capital	\$0.00	\$0.00	\$0.00	\$0.00	\$0.00	0.00
APROVECHAMIENTOS	\$0.00	\$0.00	\$0.00	\$0.00	\$0.00	0.00
Corriente	\$0.00	\$0.00	\$0.00	\$0.00	\$0.00	0.00
Capital	\$0.00	\$0.00	\$0.00	\$0.00	\$0.00	0.00
PARTICIPACIONES Y APORTACIONES	\$0.00	\$0.00	\$0.00	\$0.00	\$0.00	0.00

**Ingresos de Organismos y Empresas**

CUOTAS Y APORTACIONES DE SEGURIDAD SOCIAL	\$0.00	\$0.00	\$0.00	\$0.00	\$0.00	0.00
INGRESOS POR VENTAS DE BIENES	\$1,077,600.00	\$0.00	\$1,077,600.00	\$502,075.00	\$502,075.00	-575,525.00
TRANSFERENCIAS, ASIGNACIONES, SUBSIDIOS Y OTRA AYUDA	\$54,837,875.00	\$0.00	\$54,837,875.00	\$28,916,996.26	\$28,916,996.26	-25,920,878.74



# Instituto Tecnológico Superior de Teziutlán

Estado de Puebla

## Estado Analítico de Ingresos Presupuestales

Del 01/ene/2017 Al 30/jun/2017

Usu supervisor  
Rep rptEstadoPresupuestoIngresosRB\_CP

Fecha y hora de Impresión | 29/ago/2017  
02:02 p.m


### Rubros de los Ingresos

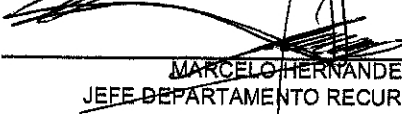
### Ingreso


	Estimado (1)	Ampliaciones / (Reducciones) (2)	Modificado (3=1+2)	Devengados (4)	Recaudado (5)	Diferencia (6=5-1)
--	-----------------	--	-----------------------	-------------------	------------------	-----------------------

### Ingresos Derivados de Financiamiento

INGRESOS DERIVADOS DE FINANCIAMIENTOS	\$0.00	\$0.00	\$0.00	\$0.00	\$0.00	0.00
<b>Total</b>	<b>\$55,915,475.00</b>	<b>\$0.00</b>	<b>\$55,915,475.00</b>	<b>\$28,419,237.27</b>	<b>\$28,419,237.27</b>	<b>-26,496,237.73</b>

  
 MTRO. GUSTAVO URBANO JUAREZ  
 ENCARGADO DE LA DIRECCION

  
 MARCELO HERNANDEZ MENDEZ  
 JEFE DEPARTAMENTO RECURSOS FINANCIEROS

  
 MTRO. JOSÉ BERNARDO BELLO SANCHEZ  
 DIRECTOR DE ADMINISTRACION Y VINCULACION