

Programa: E028 – EDUCACIÓN SUPERIOR EN INSTITUTOS TECNOLÓGICOS  
Sub Programa 038 – INSTITUTO TECNOLÓGICO SUPERIOR DE TEZIUTLÁN

# NOTA ACLARATORIA

A partir del ejercicio 2021, la Subsecretaría de Egresos, estableció en el numeral 127 de la Nomenclatura de las Actividades Institucionales del Anexo 5 del Manual de Programación 2021, que:

En caso de existir Entidades con actividades institucionales homólogas en un ramo específico, se agruparán entre ellas a fin de evitar duplicidades, tal es el caso del Ramo 08 Educación, en el cual se designó una sola Actividad Institucional [260, Educación Superior Tecnológica de Calidad] para todos los Institutos Tecnológicos.

Asimismo, desde el ejercicio 2021, la Ley de Egresos del Estado de Puebla, designa los recursos económicos para los 14 Institutos Tecnológicos Superiores Descentralizados del Estado de Puebla al Programa Presupuestario “E028 Educación Superior en Institutos Tecnológicos”.

En este orden de ideas el Programa Presupuestario E028, queda alineado al Ramo 08 Educación y la Institución : DA1Z Instituto Tecnológico Superior de San Martín Texmelucan, es la designada para representar al colectivo de los 14 Institutos Tecnológicos durante el ejercicio 2024, siendo el mismo caso para la conformación y cuantificación de metas, que se reflejan de forma acumulada y los mecanismos de evaluación que se realizan a un solo Programa Integrado y no de forma individual por cada Institución, como se hacía anteriormente.



SECRETARÍA DE LA FUNCIÓN PÚBLICA  
OFICINA DEL SECRETARIO  
OFICIO CIRCULAR No. SFPPue/OS/061/2024  
ASUNTO: Informe de Evaluación de la Gestión a los Programas Presupuestarios  
del Primer y Segundo Trimestre de 2024  
"Cuatro veces Heroica Puebla de Zaragoza" a 27 de septiembre de 2024

**TITULARES DE LAS DEPENDENCIAS Y ENTIDADES  
DE LA ADMINISTRACIÓN PÚBLICA ESTATAL.  
PRESENTES**

Con fundamento en lo dispuesto por los artículos 82 párrafo primero y 83 párrafo primero de la Constitución Política del Estado Libre y Soberano de Puebla; 1, 3, 13 párrafo primero, 24, 30 fracciones XII y XVIII, 31 fracción IV y 35 fracciones II, XXXVII y XLIV de la Ley Orgánica de la Administración Pública del Estado de Puebla; 1, 7, 54, 63 párrafo segundo, 128 párrafo segundo, 134, 138, 140 fracciones IV y V, y 142 de la Ley de Presupuesto y Gasto Público Responsable del Estado de Puebla; 56 de la Ley de Entidades Paraestatales del Estado de Puebla, (aplicable solo para las Entidades de la Administración Pública del Estado de Puebla); 1, 5 fracción I, 7 fracción I, 8 párrafo primero y 12 fracciones VIII, XV, XXV y XLIV del Reglamento Interior de la Secretaría de la Función Pública; Numeral Sexto fracción XIII del ACUERDO del Secretario de la Función Pública del Gobierno del Estado, por el que establece los Lineamientos para la Evaluación y Seguimiento de la Gestión a los Programas Presupuestarios de las Dependencias y Entidades de la Administración Pública Estatal; por medio de la presente, se remite en archivo electrónico el Informe de Evaluación de la Gestión a los Programas Presupuestarios del Primer y Segundo Trimestre de 2024, correspondiente a la Dependencia o Entidad a su digno cargo.

Lo anterior, con la finalidad de que tengan conocimiento del resultado acumulado de las metas de los indicadores de gestión en el Primer y Segundo Trimestre de 2024, y en su caso, se implementen las mejoras correspondientes al diseño, adecuación y operación de los programas presupuestarios.

Asimismo, se les recuerda que en cumplimiento al Numeral Sexto fracción XIII del ACUERDO del Secretario de la Función Pública del Gobierno del Estado, por el que establece los Lineamientos para la Evaluación y Seguimiento de la Gestión a los Programas Presupuestarios de las Dependencias y Entidades de la Administración Pública Estatal, cuentan con un plazo



Secretaría de la  
Función Pública  
Gobierno de Puebla



"2024, año del Libro y la Lectura".

SECRETARÍA DE LA FUNCIÓN PÚBLICA  
OFICINA DEL SECRETARIO  
OFICIO CIRCULAR No. SFPPue/OS/061/2024  
ASUNTO: Informe de Evaluación de la Gestión a los Programas Presupuestarios  
del Primer y Segundo Trimestre de 2024  
"Cuatro veces Heroica Puebla de Zaragoza" a 27 de septiembre de 2024

máximo de 15 días hábiles, para atender las observaciones y recomendaciones derivadas de la evaluación, dentro del Reporte de seguimiento a observaciones y recomendaciones, mismo que se adjunta al presente para su atención.

Sin otro particular, envíe un cordial saludo.

ATENTAMENTE



  
JUAN CARLOS MORENO VALLE ABDALA  
SECRETARIO DE LA FUNCIÓN PÚBLICA

Las firmas aquí contenidas son para control interno de conformidad con lo establecido en los artículos 1, 3, 13 párrafo primero, 31 fracción IV y 35 de la Ley Orgánica de la Administración Pública del Estado de Puebla; 1, 5 fracciones V y V.2, 7, 8 párrafo segundo, 10, 14 fracciones XX y XXIX, 15 fracción XV, 28 y 30 del Reglamento Interior de la Secretaría de la Función Pública, debiendo destacar que la relación jerárquica existente entre las unidades administrativas y cualquiera de éstas y el Secretario representa un criterio de orden que no excluye a cada una de la responsabilidad individual en la observancia de los principios de legalidad, honradez, lealtad, imparcialidad y eficiencia que han de observarse en el servicio público.

  
María Esther Campos Platas  
Directora de Evaluación  
Elaboró

C.c.p. Archivo

Bulevar Atlixcáyotl 1101, Col. Concepción Las Lajas  
(CIS) Edificio Ejecutivo 3er. piso  
Puebla, Pue. C.P. 72190 Tel. (222) 3 03 46 00 Ext. 1716  
sria.funcionpublica@puebla.gob.mx | www.sfp.puebla.gob.mx





Secretaría de la  
Función Pública  
Gobierno de Puebla

Ramo 08 Educación

# INSTITUTO TECNOLÓGICO SUPERIOR DE SAN MARTÍN TEXMELUCAN

Informe de Evaluación de la Gestión a los  
Programas Presupuestarios del Ejercicio Fiscal 2024  
Corte al Primer y Segundo Trimestre 2024

Septiembre, 2024

---

**Ramo 08 Educación**  
**E028 EDUCACIÓN SUPERIOR EN INSTITUTOS TECNOLÓGICOS**

**Responsable del Programa:**

062 INSTITUTO TECNOLÓGICO SUPERIOR DE SAN MARTÍN TEXMELUCAN

**Ejecutores:**

029 INSTITUTO TECNOLÓGICO SUPERIOR DE CIUDAD SERDÁN

034 INSTITUTO TECNOLÓGICO SUPERIOR DE ACATLÁN DE OSORIO

035 INSTITUTO TECNOLÓGICO SUPERIOR DE ATLIXCO

036 INSTITUTO TECNOLÓGICO SUPERIOR DE LA SIERRA NORTE DE PUEBLA

037 INSTITUTO TECNOLÓGICO SUPERIOR DE TEPEXI DE RODRÍGUEZ

038 INSTITUTO TECNOLÓGICO SUPERIOR DE TEZIUTLÁN

039 INSTITUTO TECNOLÓGICO SUPERIOR DE ZACAPOAXTLA

048 INSTITUTO TECNOLÓGICO SUPERIOR DE HUAUCHINANGO

049 INSTITUTO TECNOLÓGICO SUPERIOR DE LIBRES

050 INSTITUTO TECNOLÓGICO SUPERIOR DE TEPEACA

062 INSTITUTO TECNOLÓGICO SUPERIOR DE SAN MARTÍN TEXMELUCAN

085 INSTITUTO TECNOLÓGICO SUPERIOR DE LA SIERRA NEGRA DE AJALPAN

086 INSTITUTO TECNOLÓGICO SUPERIOR DE VENUSTIANO CARRANZA

109 INSTITUTO TECNOLÓGICO SUPERIOR DE TLATLAUQUITEPEC



## Nivel de cumplimiento de la Dependencia o Entidad

Con fundamento en lo establecido por los artículos 83 de la Constitución Política del Estado Libre y Soberano de Puebla; 1, 47, 55 segundo párrafo, 102, 107, 112 y 116 de la Ley de Presupuesto y Gasto Público del Estado de Puebla; 1, 3, 13, 31 fracción IV, 35 fracciones II y XXXVII de la Ley Orgánica de la Administración Pública del Estado de Puebla; 12 fracciones I, VIII y XXV, 14 fracciones XIII, XIV y XX, 28 fracciones XIII, XIV y XVI, 30 fracciones I, III, IV, IX y XIII del Reglamento Interior de la Secretaría de la Función Pública; así como los numerales 3, cuarto párrafo, 9 y 18 del Programa Anual de Evaluación para el Ejercicio Fiscal 2024 del Gobierno del Estado de Puebla y el ACUERDO del Secretario de la Función Pública del Gobierno del Estado, por el que establece los Lineamientos para la Evaluación y Seguimiento de la Gestión a los Programas Presupuestarios de las Dependencias y Entidades de la Administración Pública Estatal; se realizó la Evaluación de la Gestión a los Programas Presupuestarios del primer y segundo trimestre del Ejercicio Fiscal 2024 de las Dependencias y Entidades de la Administración Pública Estatal, con el objetivo de determinar el logro de las metas respecto de los resultados esperados para los indicadores de nivel componente y actividades, para lo cual se consideró la información capturada en el Sistema Estatal de Evaluación, así como la evidencia remitida por:

### 062 INSTITUTO TECNOLÓGICO SUPERIOR DE SAN MARTÍN TEXMELUCAN

Con base en los parámetros establecidos en los lineamientos Décimo Tercero al Décimo Noveno del ACUERDO del Secretario de la Función Pública del Gobierno del Estado, por el que establece los Lineamientos para la Evaluación y Seguimiento de la Gestión a los Programas Presupuestarios de las Dependencias y Entidades de la Administración Pública Estatal, se determinó el siguiente nivel de cumplimiento global:

**99.28%**  
**Aceptable**

Elaboró:

**Bengie Iván Rojas López**

Enlace de la Dirección de Evaluación

Revisó:

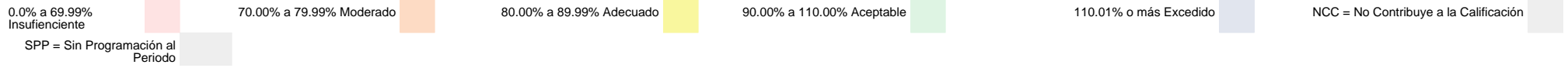
**María Esther Campos Platas**

Directora de Evaluación



## Calificación por Programa Presupuestario

	<b>Total</b>	<b>Evaluados al 2do. Trimestre</b>
Programas Presupuestarios:	<b>1</b>	<b>1</b>
Indicadores:	<b>6</b>	<b>4</b>
Actividades:	<b>22</b>	<b>19</b>








### Programa Presupuestario(PP)

<b>E028</b>	<b>EDUCACIÓN SUPERIOR EN INSTITUTOS TECNOLÓGICOS</b>		
<b>Componentes</b>	<b>Actividades</b>	<b>Evidencia</b>	
30.00%	50.00%	20.00%	
<b>6</b>	<b>22</b>	<b>20.00%</b>	
<b>4</b>	<b>19</b>		
<b>4</b>	<b>18</b>		
<b>0</b>	<b>1</b>		
<b>0</b>	<b>0</b>		
<b>0</b>	<b>0</b>		
<b>0</b>	<b>0</b>		
<b>Porcentaje de cumplimiento:</b>	<b>29.27%</b>	<b>50.01%</b>	<b>20.00%</b>
<b>Porcentaje de cumplimiento del PP:</b>	<b>99.28%</b>		

## Comportamiento de indicadores de nivel componente y actividades

Con corte al primer y segundo trimestre de 2024, se evaluaron 4 indicadores de nivel componente y 19 actividades.

Nivel de Cumplimiento		Semáforo	Indicadores Evaluados		Actividades Evaluadas	
			Cantidad	Porcentaje	Cantidad	Porcentaje
Aceptable (90.00 % a 110.00 %)			4	100%	17	89.47%
Adecuado (80.00 % a 89.99 %)			0	0%	1	5.26%
Moderado (70.00 % a 79.99%)			0	0%	0	0%
Insuficiente (0 % a 69.99 %)			0	0%	0	0%
Excedido (110.01 %)			0	0%	1	5.26%
<b>TOTAL</b>			<b>4</b>		<b>19</b>	

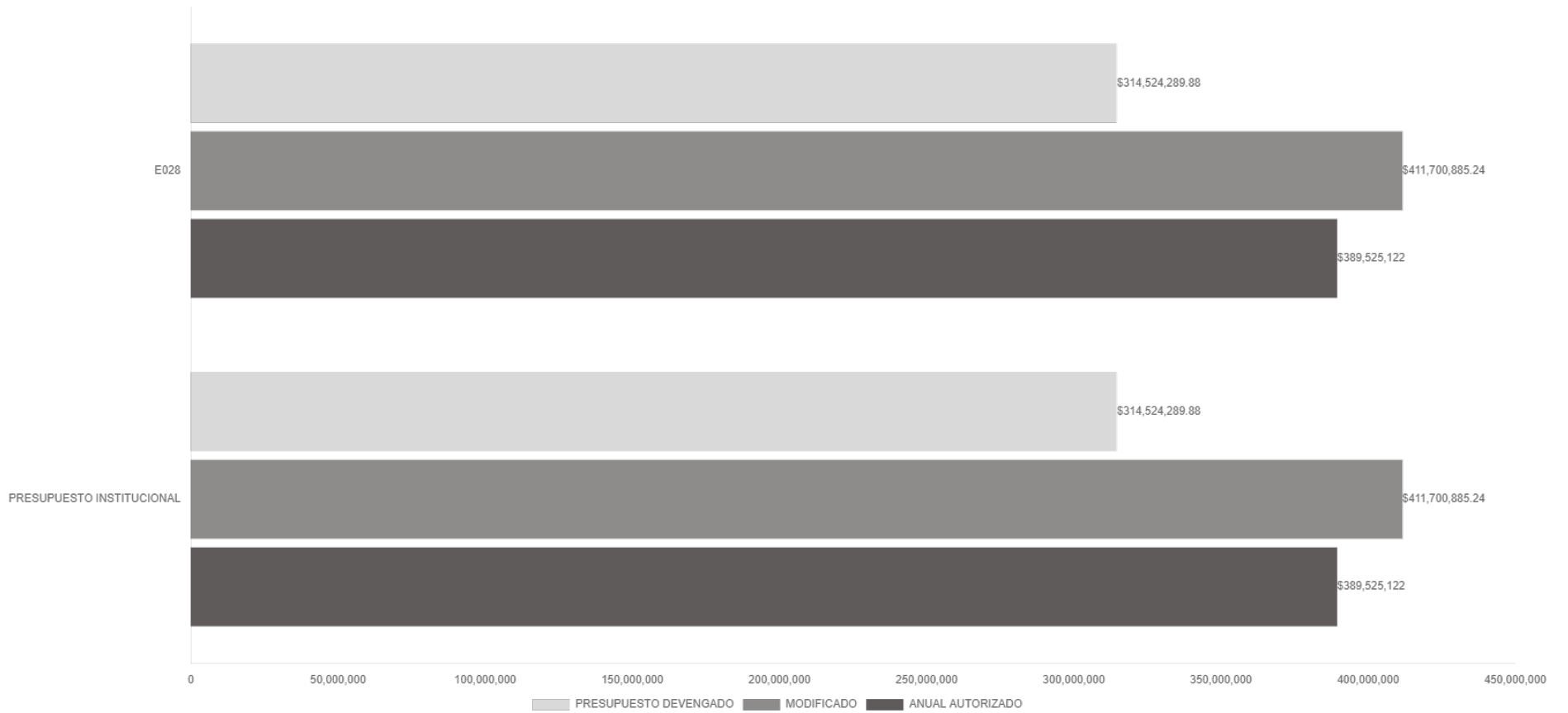




## Presupuesto Devengado

No.	PROGRAMA PRESUPUESTARIO	ANUAL AUTORIZADO	AMPLIACIONES	REDUCCIONES	MODIFICADO	PRESUPUESTO DEVENGADO
		\$ 389,525,122.00	\$ 22,175,763.24	-	\$ 411,700,885.24	\$ 314,524,289.88
1	E028	\$ 389,525,122.00	\$ 22,175,763.24	-	\$ 411,700,885.24	\$ 314,524,289.88

### Avance Presupuestal Segundo Trimestre 2024



## Porcentaje de cumplimiento programático y presupuestal

Para cada Programa Presupuestario se identifica el siguiente porcentaje de cumplimiento en relación al porcentaje reportado del ejercicio presupuestal.

Programa Presupuestario	Porcentaje de cumplimiento de las metas	Porcentaje de presupuesto devengado
E028 EDUCACIÓN SUPERIOR EN INSTITUTOS TECNOLÓGICOS	99.28%	76.40%



## Transversalidad Componentes

a) Beneficiarios atendidos en los Programas Presupuestarios, por género



4,617



3,977

b) Beneficiarios atendidos en los Programas Presupuestarios, por grupo etario

0-18	
19-30	
31-40	
41-50	
Más de 50	
No específico	✓

c) Beneficiarios del Programa Presupuestario de pueblos y comunidades indígenas.

Sí	✓
No	



## Transversalidad Actividades

a) Beneficiarios atendidos en los Programas Presupuestarios, por género



48,028



43,956

b) Beneficiarios atendidos en los Programas Presupuestarios, por grupo etario

0-18	
19-30	
31-40	
41-50	
Más de 50	
No específico	✓

c) Beneficiarios del Programa Presupuestario de pueblos y comunidades indígenas.

Sí	✓
No	



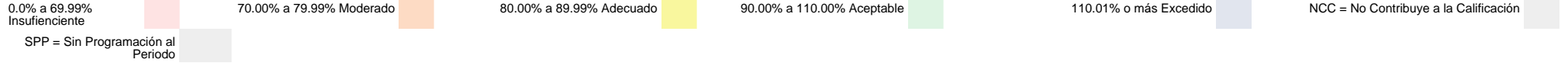
## Observaciones y recomendaciones

Observaciones	Recomendaciones
<p>1 actividad(es) presentan nivel de cumplimiento superior a 110.00. De conformidad con el lineamiento Décimo Cuarto de los Lineamientos para la Evaluación y Seguimiento de la Gestión a los Programas Presupuestarios de las Dependencias y Entidades de la Administración Pública Estatal, se realizó una excepción al criterio de penalización para 1 actividades considerando la justificación señalada por la Unidad Responsable.</p>	<p>Analizar el comportamiento de las metas a fin de identificar si el resultado excedido se debe a condiciones externas ajenas al Programa, o bien, a fallos de programación que se puedan corregir; implementar las acciones internas necesarias para mejorar en el diseño y operación del Programa Presupuestario para el siguiente periodo a evaluar. De ser procedente, realizar las gestiones administrativas ante las instancias competentes.</p>



## Nivel de Cumplimiento de los Indicadores de nivel componente

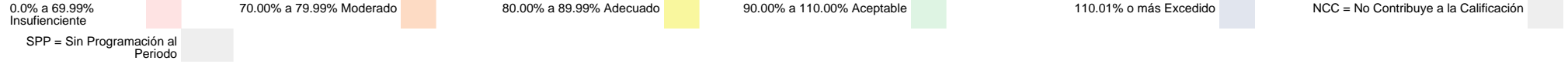
**E028 99.28%**



No. UR	UNIDAD RESPONSABLE	COMPONENTE	INDICADOR	UNIDAD DE MEDIDA	No. Variable	Descripción Variable	COMPORTAMIENTO	PROGRAMADO					Meta Programada al corte		REALIZADO					Meta Realizada		CUMPLIMIENTO (%)	NIVEL DE CUMPLIMIENTO (%)		
								TRIMESTRE 1	TRIMESTRE 2	TRIMESTRE 3	TRIMESTRE 4	TOTAL	Valor Absoluto	%	TRIMESTRE 1	TRIMESTRE 2	TRIMESTRE 3	TRIMESTRE 4	TOTAL	Valor Absoluto	%				
DA1Z	INSTITUTO TECNOLÓGICO SUPERIOR DE SAN MARTÍN TEXMELUCAN	1. CURSOS DE PROFESIONALIZACIÓN AL PERSONAL PARA EL FORTALECIMIENTO DEL SERVICIO EDUCATIVO, CON ENFOQUE DE GÉNERO OTORGADOS.	PORCENTAJE DE PERSONAL DIRECTIVO, ADMINISTRATIVO Y DOCENTE QUE RECIBIERON CURSOS DE FORMACIÓN O DESARROLLO PROFESIONAL.	PORCENTAJE	1	NÚMERO DE PERSONAL DIRECTIVO, ADMINISTRATIVO Y DOCENTE QUE RECIBIÓ CURSOS DE FORMACIÓN O DESARROLLO PROFESIONAL.	ASCENDENTE	0.00	991.00	0.00	1,001.00	1,992.00			0.00	924.00	0.00	0.00	924.00						
DA1Z	INSTITUTO TECNOLÓGICO SUPERIOR DE SAN MARTÍN TEXMELUCAN	1. CURSOS DE PROFESIONALIZACIÓN AL PERSONAL PARA EL FORTALECIMIENTO DEL SERVICIO EDUCATIVO, CON ENFOQUE DE GÉNERO OTORGADOS.	PORCENTAJE DE PERSONAL DIRECTIVO, ADMINISTRATIVO Y DOCENTE QUE RECIBIERON CURSOS DE FORMACIÓN O DESARROLLO PROFESIONAL.	PORCENTAJE	2	TOTAL DE PERSONAS QUE INTEGRAN LA PLANTILLA LABORAL DE LOS INSTITUTOS TECNOLÓGICOS SUPERIORES.	ASCENDENTE	0.00	2,030.00	0.00	2,030.00	2,030.00	48.82	0.00	2,030.00	0.00	0.00	2,030.00	45.52	93.24	93.24				
DA1Z	INSTITUTO TECNOLÓGICO SUPERIOR DE SAN MARTÍN TEXMELUCAN	2. SERVICIOS DE FORMACIÓN INTEGRAL A ESTUDIANTES DE EDUCACIÓN SUPERIOR TECNOLÓGICA BRINDADOS.	PORCENTAJE DE ESTUDIANTES QUE PARTICIPAN EN EVENTOS PARA LA FORMACIÓN INTEGRAL.	PORCENTAJE	1	NÚMERO DE ESTUDIANTES QUE PARTICIPAN EN ACTIVIDADES DE FORMACIÓN INTEGRAL.	NOMINAL	0.00	4,743.00	0.00	5,089.00	9,832.00			0.00	4,737.00	0.00	0.00	4,737.00						
DA1Z	INSTITUTO TECNOLÓGICO SUPERIOR DE SAN MARTÍN TEXMELUCAN	2. SERVICIOS DE FORMACIÓN INTEGRAL A ESTUDIANTES DE EDUCACIÓN SUPERIOR TECNOLÓGICA BRINDADOS.	PORCENTAJE DE ESTUDIANTES QUE PARTICIPAN EN EVENTOS PARA LA FORMACIÓN INTEGRAL.	PORCENTAJE	2	MATRÍCULA TOTAL A NIVEL SUPERIOR EN LOS INSTITUTOS TECNOLÓGICOS SUPERIORES.	NOMINAL	0.00	17,400.00	0.00	17,400.00	17,400.00	27.26	0.00	17,400.00	0.00	0.00	17,400.00	27.22	99.87	99.87				
DA1Z	INSTITUTO TECNOLÓGICO SUPERIOR DE SAN MARTÍN TEXMELUCAN	3. SERVICIOS DE VINCULACIÓN ACADÉMICA DE LOS ESTUDIANTES CON LOS SECTORES PÚBLICO, PRIVADO Y SOCIAL, PARA SU PROFESIONALIZACIÓN REALIZADA.	PORCENTAJE DE ESTUDIANTES BENEFICIADOS POR LA VINCULACIÓN ACADÉMICA CON LOS SECTORES PÚBLICO, PRIVADO Y SOCIAL.	PORCENTAJE	1	NÚMERO DE ESTUDIANTES BENEFICIADOS POR LA VINCULACIÓN ACADÉMICA CON LOS SECTORES PÚBLICO, PRIVADO Y SOCIAL.	ASCENDENTE	0.00	2,646.00	0.00	3,244.00	5,890.00			0.00	2,571.00	0.00	0.00	2,571.00						
DA1Z	INSTITUTO TECNOLÓGICO SUPERIOR DE SAN MARTÍN TEXMELUCAN	3. SERVICIOS DE VINCULACIÓN ACADÉMICA DE LOS ESTUDIANTES CON LOS SECTORES PÚBLICO, PRIVADO Y SOCIAL, PARA SU PROFESIONALIZACIÓN REALIZADA.	PORCENTAJE DE ESTUDIANTES BENEFICIADOS POR LA VINCULACIÓN ACADÉMICA CON LOS SECTORES PÚBLICO, PRIVADO Y SOCIAL.	PORCENTAJE	2	TOTAL DE LA MATRÍCULA DE LOS INSTITUTOS TECNOLÓGICOS SUPERIORES.	ASCENDENTE	0.00	17,400.00	0.00	17,400.00	17,400.00	15.21	0.00	17,400.00	0.00	0.00	17,400.00	14.78	97.17	97.17				
DA1Z	INSTITUTO TECNOLÓGICO SUPERIOR DE SAN MARTÍN TEXMELUCAN	4. SERVICIOS ACADÉMICOS PARA LA PREVENCIÓN DE LA DESERCIÓN OTORGADOS.	PORCENTAJE DE DESERCIÓN ESCOLAR.	PORCENTAJE	1	TOTAL DE ESTUDIANTES DADOS DE BAJA DEFINITIVA EN LOS ITS EN EL CICLO ESCOLAR 2024-2025.	DESCENDENTE	0.00	0.00	0.00	1,227.00	1,227.00			0.00	0.00	0.00	0.00	0.00						

## Nivel de Cumplimiento de los Indicadores de nivel componente

**E028 99.28%**

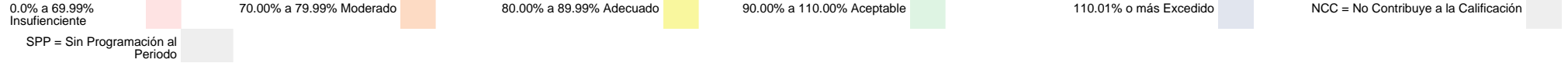


No. UR	UNIDAD RESPONSABLE	COMPONENTE	INDICADOR	UNIDAD DE MEDIDA	No. Variable	Descripción Variable	COMPORTAMIENTO	PROGRAMADO					Meta Programada al corte		REALIZADO					Meta Realizada		CUMPLIMIENTO (%)	NIVEL DE CUMPLIMIENTO (%)
								TRIMESTRE 1	TRIMESTRE 2	TRIMESTRE 3	TRIMESTRE 4	TOTAL	Valor Absoluto	%	TRIMESTRE 1	TRIMESTRE 2	TRIMESTRE 3	TRIMESTRE 4	TOTAL	Valor Absoluto	%		
DA1Z	INSTITUTO TECNOLÓGICO SUPERIOR DE SAN MARTÍN TEXMELUCAN	4. SERVICIOS ACADÉMICOS PARA LA PREVENCIÓN DE LA DESERCIÓN OTORGADOS.	PORCENTAJE DE DESERCIÓN ESCOLAR.	PORCENTAJE	2	MATRÍCULA TOTAL A NIVEL SUPERIOR EN LOS ITS EN EL CICLO ESCOLAR 2024-2025	DESCENDENTE	0.00	0.00	0.00	17,400.00	17,400.00			0.00	0.00	0.00	0.00	0.00			SPP	SPP
DA1Z	INSTITUTO TECNOLÓGICO SUPERIOR DE SAN MARTÍN TEXMELUCAN	5. PROYECTOS DE INVESTIGACIÓN CIENTÍFICA, DESARROLLO TECNOLÓGICO E INNOVACIÓN REALIZADOS.	PORCENTAJE DE PROYECTOS CONCLUIDOS O CON ETAPAS CONCLUIDAS.	PORCENTAJE	1	NÚMERO DE PROYECTOS CONCLUIDOS O CON ETAPAS CONCLUIDAS.	NOMINAL	0.00	126.00	0.00	131.00	257.00			0.00	126.00	0.00	0.00	126.00				
DA1Z	INSTITUTO TECNOLÓGICO SUPERIOR DE SAN MARTÍN TEXMELUCAN	5. PROYECTOS DE INVESTIGACIÓN CIENTÍFICA, DESARROLLO TECNOLÓGICO E INNOVACIÓN REALIZADOS.	PORCENTAJE DE PROYECTOS CONCLUIDOS O CON ETAPAS CONCLUIDAS.	PORCENTAJE	2	TOTAL DE PROYECTOS A REALIZAR EN EL PERIODO.	NOMINAL	0.00	257.00	0.00	257.00	257.00	49.03		0.00	257.00	0.00	0.00	257.00	49.03	100.00	100.00	
DA1Z	INSTITUTO TECNOLÓGICO SUPERIOR DE SAN MARTÍN TEXMELUCAN	6. SERVICIOS PARA LA DEMANDA Y COBERTURA DE LA MATRÍCULA DE EDUCACIÓN SUPERIOR TECNOLÓGICA REALIZADOS.	VARIACIÓN PORCENTUAL DE LA MATRÍCULA.	VARIACIÓN	1	MATRÍCULA DE LOS INSTITUTOS TECNOLÓGICOS SUPERIORES DEL AÑO ANTERIOR (2023-2024).	REGULAR	0.00	0.00	0.00	16,567.00	16,567.00			0.00	0.00	0.00	0.00	0.00				
DA1Z	INSTITUTO TECNOLÓGICO SUPERIOR DE SAN MARTÍN TEXMELUCAN	6. SERVICIOS PARA LA DEMANDA Y COBERTURA DE LA MATRÍCULA DE EDUCACIÓN SUPERIOR TECNOLÓGICA REALIZADOS.	VARIACIÓN PORCENTUAL DE LA MATRÍCULA.	VARIACIÓN	2	MATRÍCULA A NIVEL SUPERIOR DE LOS INSTITUTOS TECNOLÓGICOS SUPERIORES EN EL CICLO ESCOLAR (2024-2025).	REGULAR	0.00	0.00	0.00	17,400.00	17,400.00			0.00	0.00	0.00	0.00	0.00			SPP	SPP



## Nivel de Cumplimiento de las actividades

**E028 99.28%**

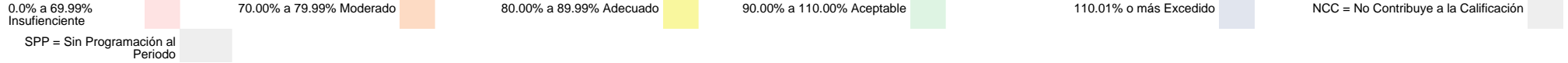


No UR	UNIDAD RESPONSABLE	COMPONENTE	ACTIVIDAD	UNIDAD DE MEDIDA	No Variable	Descripción Variable	COMPORTE	PROGRAMADO					Meta Programada al Corte		REALIZADO					Meta Realizada		CUMPLIMIENTO (%)	NIVEL DE CUMPLIMIENTO (%)
								TRIMESTRE 1	TRIMESTRE 2	TRIMESTRE 3	TRIMESTRE 4	TOTAL	Valor Absoluto	%	TRIMESTRE 1	TRIMESTRE 2	TRIMESTRE 3	TRIMESTRE 4	TOTAL	Valor Absoluto	%		
DA1Z	INSTITUTO TECNOLÓGICO SUPERIOR DE SAN MARTÍN TEXMELUCAN	1. CURSOS DE PROFESIONALIZACIÓN AL PERSONAL PARA EL FORTALECIMIENTO DEL SERVICIO EDUCATIVO, CON ENFOQUE DE GÉNERO OTORGADOS.	1. REALIZACIÓN DE CURSOS DE CAPACITACIÓN DIRIGIDOS AL PERSONAL DIRECTIVO Y ADMINISTRATIVO PARA FORTALECER EL DESARROLLO PROFESIONAL.	CURSO	1	CURSOS DE CAPACITACIÓN DIRIGIDOS AL PERSONAL DIRECTIVO Y ADMINISTRATIVO DE LOS INSTITUTOS TECNOLÓGICOS SUPERIORES, PARA FORTALECER EL DESARROLLO PROFESIONAL.	ASCENDENTE	45.00	51.00	48.00	45.00	189.00	96.00		46.00	53.00	0.00	0.00	99.00	99.00		103.13	103.13
DA1Z	INSTITUTO TECNOLÓGICO SUPERIOR DE SAN MARTÍN TEXMELUCAN	1. CURSOS DE PROFESIONALIZACIÓN AL PERSONAL PARA EL FORTALECIMIENTO DEL SERVICIO EDUCATIVO, CON ENFOQUE DE GÉNERO OTORGADOS.	2. REALIZACIÓN DE CURSOS DE CAPACITACIÓN DIRIGIDOS AL PERSONAL DOCENTE DE FORMACIÓN Y ACTUALIZACIÓN PROFESIONAL.	CURSO	1	CURSOS DE CAPACITACIÓN DIRIGIDOS AL PERSONAL DOCENTE EN CURSOS DE FORMACIÓN Y ACTUALIZACIÓN PROFESIONAL.	ASCENDENTE	39.00	39.00	51.00	38.00	167.00	78.00		43.00	43.00	0.00	0.00	86.00	86.00		110.26	100.00
DA1Z	INSTITUTO TECNOLÓGICO SUPERIOR DE SAN MARTÍN TEXMELUCAN	1. CURSOS DE PROFESIONALIZACIÓN AL PERSONAL PARA EL FORTALECIMIENTO DEL SERVICIO EDUCATIVO, CON ENFOQUE DE GÉNERO OTORGADOS.	3. CAPACITACIÓN DIRIGIDA AL PERSONAL PARA FORTALECER SU DESARROLLO INTEGRAL EN TEMAS DE DISMINUCIÓN DE LAS DESIGUALDADES.	CURSO	1	NÚMERO DE CURSOS OTORGADOS ACUMULADOS AL PERIODO.	ASCENDENTE	20.00	25.00	22.00	23.00	90.00	45.00		23.00	21.00	0.00	0.00	44.00	44.00		97.78	97.78
DA1Z	INSTITUTO TECNOLÓGICO SUPERIOR DE SAN MARTÍN TEXMELUCAN	2. SERVICIOS DE FORMACIÓN INTEGRAL A ESTUDIANTES DE EDUCACIÓN SUPERIOR TECNOLÓGICA BRINDADOS.	1. PARTICIPACIÓN EN EVENTOS QUE PROMUEVAN LA CULTURA Y EL ARTE EN LA COMUNIDAD ESTUDIANTIL.	EVENTO	1	NÚMERO DE EVENTOS CULTURALES Y ARTÍSTICOS QUE PROMUEVEN LOS INSTITUTOS TECNOLÓGICOS SUPERIORES.	ASCENDENTE	25.00	28.00	22.00	32.00	107.00	53.00		27.00	28.00	0.00	0.00	55.00	55.00		103.77	103.77
DA1Z	INSTITUTO TECNOLÓGICO SUPERIOR DE SAN MARTÍN TEXMELUCAN	2. SERVICIOS DE FORMACIÓN INTEGRAL A ESTUDIANTES DE EDUCACIÓN SUPERIOR TECNOLÓGICA BRINDADOS.	2. PARTICIPACIÓN EN EVENTOS DEPORTIVOS PARA LA COMUNIDAD ESTUDIANTIL.	EVENTO	1	NÚMERO DE EVENTOS DEPORTIVOS EN LOS QUE PARTICIPA LA COMUNIDAD ESTUDIANTIL.	ASCENDENTE	32.00	33.00	28.00	38.00	131.00	65.00		35.00	34.00	0.00	0.00	69.00	69.00		106.15	106.15
DA1Z	INSTITUTO TECNOLÓGICO SUPERIOR DE SAN MARTÍN TEXMELUCAN	2. SERVICIOS DE FORMACIÓN INTEGRAL A ESTUDIANTES DE EDUCACIÓN SUPERIOR TECNOLÓGICA BRINDADOS.	3. IMPLEMENTACIÓN DE CAMPAÑAS PARA PREVENIR LA VIOLENCIA, DISCRIMINACIÓN, PROMOCIÓN DE LA IGUALDAD DE GÉNERO, DERECHOS HUMANOS Y ANTICORRUPCIÓN CON LA PARTICIPACIÓN DE LA COMUNIDAD ESTUDIANTIL.	CAMPAÑA	1	NÚMERO DE CAMPAÑAS IMPLEMENTADAS POR LOS INSTITUTOS TECNOLÓGICOS SUPERIORES	ASCENDENTE	21.00	31.00	20.00	31.00	103.00	52.00		24.00	28.00	0.00	0.00	52.00	52.00		100.00	100.00



## Nivel de Cumplimiento de las actividades

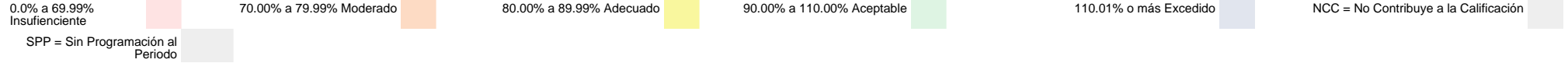
**E028 99.28%**



No UR	UNIDAD RESPONSABLE	COMPONENTE	ACTIVIDAD	UNIDAD DE MEDIDA	No Variable	Descripción Variable	COMPORTAMIENTO	PROGRAMADO					Meta Programada al Corte		REALIZADO					Meta Realizada		CUMPLIMIENTO (%)	NIVEL DE CUMPLIMIENTO (%)
								TRIMESTRE 1	TRIMESTRE 2	TRIMESTRE 3	TRIMESTRE 4	TOTAL	Valor Absoluto	%	TRIMESTRE 1	TRIMESTRE 2	TRIMESTRE 3	TRIMESTRE 4	TOTAL	Valor Absoluto	%		
DA 1Z	INSTITUTO TECNOLÓGICO SUPERIOR DE SAN MARTÍN TEXMELUCAN	2. SERVICIOS DE FORMACIÓN INTEGRAL A ESTUDIANTES DE EDUCACIÓN SUPERIOR TECNOLÓGICA BRINDADOS.	4. EJECUCIÓN DE FORMACIÓN DE CAMPANAS DE PROMOCIÓN A LA SALUD Y PREVENCIÓN DE LAS ADICCIONES ENFOCADO A LA COMUNIDAD ESTUDIANTIL.	CAMPANA	1	NÚMERO DE CAMPANAS DE PROMOCIÓN DE LA SALUD Y PREVENCIÓN DE LAS ADICCIONES, EJECUTADAS POR LOS INSTITUTOS TECNOLÓGICOS SUPERIORES	ASCENDENTE	21.00	24.00	20.00	23.00	88.00	45.00		22.00	26.00	0.00	0.00	48.00	48.00		106.67	106.67
DA 1Z	INSTITUTO TECNOLÓGICO SUPERIOR DE SAN MARTÍN TEXMELUCAN	3. SERVICIOS DE VINCULACIÓN ACADÉMICA DE LOS ESTUDIANTES CON LOS SECTORES PÚBLICO, PRIVADO Y SOCIAL, PARA SU PROFESIONALIZACIÓN REALIZADA.	1. CONCERTACIÓN DE CONVENIOS DE COLABORACIÓN CON LOS SECTORES PÚBLICO, PRIVADO Y SOCIAL PARA LA PROFESIONALIZACIÓN DE LOS ESTUDIANTES	CONVENIO	1	NÚMERO DE CONVENIOS FIRMADOS.	REGULAR	34.00	67.00	46.00	57.00	204.00	101.00		42.00	64.00	0.00	0.00	106.00	106.00		104.95	104.95
DA 1Z	INSTITUTO TECNOLÓGICO SUPERIOR DE SAN MARTÍN TEXMELUCAN	3. SERVICIOS DE VINCULACIÓN ACADÉMICA DE LOS ESTUDIANTES CON LOS SECTORES PÚBLICO, PRIVADO Y SOCIAL, PARA SU PROFESIONALIZACIÓN REALIZADA.	2. REALIZACIÓN DE VISITAS INDUSTRIALES VIRTUALES Y/O PRESENCIALES QUE CONTRIBUYAN A UNA FORMACIÓN COMPLEMENTARIA EN LOS ESTUDIANTES.	VISITA	1	NÚMERO DE VISITAS INDUSTRIALES, VIRTUALES Y/O PRESENCIALES REALIZADAS POR LOS INSTITUTOS TECNOLÓGICOS SUPERIORES	ASCENDENTE	85.00	144.00	85.00	154.00	468.00	229.00		87.00	144.00	0.00	0.00	231.00	231.00		100.87	100.87
DA 1Z	INSTITUTO TECNOLÓGICO SUPERIOR DE SAN MARTÍN TEXMELUCAN	3. SERVICIOS DE VINCULACIÓN ACADÉMICA DE LOS ESTUDIANTES CON LOS SECTORES PÚBLICO, PRIVADO Y SOCIAL, PARA SU PROFESIONALIZACIÓN REALIZADA.	3. REALIZACIÓN DE EVENTOS QUE PERMITAN DAR SEGUIMIENTO A LAS Y LOS EGRESADOS.	EVENTO	1	NÚMERO DE EVENTOS REALIZADOS POR LOS INSTITUTOS TECNOLÓGICOS SUPERIORES PARA EL SEGUIMIENTO DE EGRESADOS	ASCENDENTE	0.00	22.00	0.00	26.00	48.00	22.00		0.00	22.00	0.00	0.00	22.00	22.00		100.00	100.00
DA 1Z	INSTITUTO TECNOLÓGICO SUPERIOR DE SAN MARTÍN TEXMELUCAN	3. SERVICIOS DE VINCULACIÓN ACADÉMICA DE LOS ESTUDIANTES CON LOS SECTORES PÚBLICO, PRIVADO Y SOCIAL, PARA SU PROFESIONALIZACIÓN REALIZADA.	4. ASIGNACIÓN DE RESIDENCIAS PROFESIONALES A LA POBLACION ESCOLAR QUE CUMPLA CON LA NORMATIVIDAD VIGENTE.	ALUMNO	1	NÚMERO DE ESTUDIANTES CON RESIDENCIA PROFESIONAL ASIGNADA POR LOS INSTITUTOS TECNOLÓGICOS SUPERIORES PARA EL SEGUIMIENTO DE EGRESADOS	REGULAR	0.00	683.00	0.00	1,402.00	2,085.00	683.00		0.00	642.00	0.00	0.00	642.00	642.00		94.00	94.00
DA 1Z	INSTITUTO TECNOLÓGICO SUPERIOR DE SAN MARTÍN TEXMELUCAN	4. SERVICIOS ACADÉMICOS PARA LA PREVENCIÓN DE LA DESERCIÓN OTORGADOS.	1. EJECUCIÓN DE PROGRAMAS INSTITUCIONALES DE TUTORÍAS PARA DAR SEGUIMIENTO A LA PERMANENCIA DE LOS ESTUDIANTES.	PROGRAMA	1	NÚMERO DE PROGRAMAS INSTITUCIONALES IMPLEMENTADOS.	ASCENDENTE	0.00	19.00	0.00	19.00	38.00	19.00		0.00	19.00	0.00	0.00	19.00	19.00		100.00	100.00

## Nivel de Cumplimiento de las actividades

**E028 99.28%**

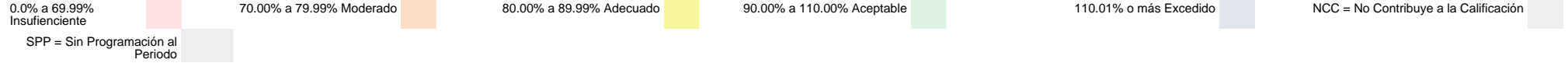


No UR	UNIDAD RESPONSABLE	COMPONENTE	ACTIVIDAD	UNIDAD DE MEDIDA	No Variable	Descripción Variable	COMPOR TAMIENTO	PROGRAMADO					Meta Programada al Corte		REALIZADO					Meta Realizada		CUM PLIM ENT O (%)	NIVE L DE CUM PLIM ENT O (%)
								TRIMES TRE 1	TRIMES TRE 2	TRIMES TRE 3	TRIMES TRE 4	TOTAL	Valor Absolut o	%	TRIMES TRE 1	TRIMES TRE 2	TRIMES TRE 3	TRIMES TRE 4	TOTAL	Valor Absolut o	%		
DA IZ	INSTITUTO TECNOLÓGICO SUPERIOR DE SAN MARTIN TEXMELUCAN	4. SERVICIOS ACADÉMICOS PARA LA PREVENCIÓN DE LA DESERCIÓN OTORGADOS.	2. GESTIÓN DE BECAS PARA LOS ESTUDIANTES MATRICULADOS.	PERSONA	1	NÚMERO DE ESTUDIANTES CON BECAS GESTIONADAS	ASCENDENTE	0.00	3,800.00	0.00	4,755.00	8,555.00	3,800.00		0.00	3,947.00	0.00	0.00	3,947.00	3,947.00		103.87	103.87
DA IZ	INSTITUTO TECNOLÓGICO SUPERIOR DE SAN MARTIN TEXMELUCAN	4. SERVICIOS ACADÉMICOS PARA LA PREVENCIÓN DE LA DESERCIÓN OTORGADOS.	3. IMPLEMENTACIÓN DEL PROGRAMA DE RECUPERACION, PERMANENCIA E INCREMENTO DE LA MATRICULA ESCOLAR.	PROGRAMA	1	NÚMERO DE PROGRAMAS IMPLEMENTADOS EN LOS INSTITUTOS TECNOLÓGICOS SUPERIORES	ASCENDENTE	0.00	14.00	0.00	14.00	28.00	14.00		0.00	14.00	0.00	0.00	14.00	14.00		100.00	100.00
DA IZ	INSTITUTO TECNOLÓGICO SUPERIOR DE SAN MARTIN TEXMELUCAN	5. PROYECTOS DE INVESTIGACION CIENTIFICA, DESARROLLO TECNOLÓGICO E INNOVACION REALIZADOS.	1. REALIZACIÓN DE PROYECTOS DE INVESTIGACIÓN, INNOVACIÓN Y/O DESARROLLO TECNOLÓGICO	PROYECTO	1	NÚMERO DE PROYECTOS DE INVESTIGACIÓN, INNOVACIÓN Y/O DESARROLLO TECNOLÓGICO QUE REALIZAN LOS INSTITUTOS TECNOLÓGICOS SUPERIORES.	ASCENDENTE	0.00	126.00	0.00	131.00	257.00	126.00		0.00	126.00	0.00	0.00	126.00	126.00		100.00	100.00
DA IZ	INSTITUTO TECNOLÓGICO SUPERIOR DE SAN MARTIN TEXMELUCAN	5. PROYECTOS DE INVESTIGACION CIENTIFICA, DESARROLLO TECNOLÓGICO E INNOVACION REALIZADOS.	2. PARTICIPACIÓN EN LOS EVENTOS QUE PROMUEVAN EL DESARROLLO DE PROYECTOS DE INVESTIGACIÓN CIENTIFICA, TECNOLÓGICA Y DE INNOVACIÓN.	EVENTO	1	NÚMERO DE EVENTOS QUE PROMUEVEN EL DESARROLLO DE PROYECTOS DE INVESTIGACIÓN CIENTIFICA, TECNOLÓGICA Y DE INNOVACIÓN EN LOS INSTITUTOS TECNOLÓGICOS SUPERIORES.	ASCENDENTE	0.00	49.00	0.00	67.00	116.00	49.00		0.00	50.00	0.00	0.00	50.00	50.00		102.04	102.04
DA IZ	INSTITUTO TECNOLÓGICO SUPERIOR DE SAN MARTIN TEXMELUCAN	5. PROYECTOS DE INVESTIGACION CIENTIFICA, DESARROLLO TECNOLÓGICO E INNOVACION REALIZADOS.	3. COLABORACIÓN EN REDES INTERINSTITUCIONALES PARA FORTALECER LA INVESTIGACIÓN CIENTIFICA.	RED	1	NÚMERO DE REDES DE COLABORACIÓN INTERINSTITUCIONAL PARA EL FORTALECIMIENTO DE LA INVESTIGACIÓN.	ASCENDENTE	0.00	19.00	0.00	27.00	46.00	19.00		0.00	18.00	0.00	0.00	18.00	18.00		94.74	94.74
DA IZ	INSTITUTO TECNOLÓGICO SUPERIOR DE SAN MARTIN TEXMELUCAN	5. PROYECTOS DE INVESTIGACION CIENTIFICA, DESARROLLO TECNOLÓGICO E INNOVACION REALIZADOS.	4. PUBLICACIÓN DE ARTICULOS EN REVISTAS ARBITRADAS O CON INDICE JOURNAL CITATION REPORTS (JCR)	PUBLICACIÓN	1	NÚMERO DE ARTICULOS REALIZADOS Y PUBLICADOS EN REVISTAS ESPECIALIZADAS	ASCENDENTE	0.00	41.00	0.00	74.00	115.00	41.00		0.00	33.00	0.00	0.00	33.00	33.00		80.49	80.49
DA IZ	INSTITUTO TECNOLÓGICO SUPERIOR DE SAN MARTIN TEXMELUCAN	6. SERVICIOS PARA LA DEMANDA Y COBERTURA DE LA MATRICULA DE EDUCACION SUPERIOR TECNOLÓGICA REALIZADOS.	1. REALIZACIÓN DE ACTIVIDADES DE PROMOCIÓN DE LA OFERTA EDUCATIVA PARA LA CAPTACIÓN DE EGRESADOS DE NIVEL MEDIO SUPERIOR.	ESTRATEGIA	1	NÚMERO DE ACTIVIDADES DE PROMOCIÓN DE LA OFERTA EDUCATIVA IMPLEMENTADAS EN EL ÁREA DE INFLUENCIA DE LOS INSTITUTOS TECNOLÓGICOS.	ASCENDENTE	466.00	562.00	264.00	152.00	1,444.00	1,028.00		478.00	569.00	0.00	0.00	1,047.00	1,047.00		101.85	101.85



## Nivel de Cumplimiento de las actividades

**E028 99.28%**



No UR	UNIDAD RESPONSABLE	COMPONENTE	ACTIVIDAD	UNIDAD DE MEDIDA	No Variable	Descripción Variable	COMPORTE	PROGRAMADO					Meta Programada al Corte		REALIZADO					Meta Realizada		CUMPLIMIENTO (%)	NIVEL DE CUMPLIMIENTO (%)
								TRIMESTRE 1	TRIMESTRE 2	TRIMESTRE 3	TRIMESTRE 4	TOTAL	Valor Absoluto	%	TRIMESTRE 1	TRIMESTRE 2	TRIMESTRE 3	TRIMESTRE 4	TOTAL	Valor Absoluto	%		
DA 12	INSTITUTO TECNOLÓGICO SUPERIOR DE SAN MARTÍN TEXMELUCAN	6. SERVICIOS PARA LA DEMANDA Y COBERTURA DE LA MATRICULA DE EDUCACIÓN SUPERIOR TECNOLÓGICA REALIZADOS.	2. ATENCIÓN A LA DEMANDA DE ASPIRANTES DE NUEVO INGRESO QUE SOLICITAN FICHAS DE ADMISIÓN	FICHAS	1	NÚMERO DE FICHAS OTORGADAS.	REGULAR	0.00	0.00	0.00	6,059.00	6,059.00			0.00	0.00	0.00	0.00	0.00			SPP	SPP
DA 12	INSTITUTO TECNOLÓGICO SUPERIOR DE SAN MARTÍN TEXMELUCAN	6. SERVICIOS PARA LA DEMANDA Y COBERTURA DE LA MATRICULA DE EDUCACIÓN SUPERIOR TECNOLÓGICA REALIZADOS.	3. INSCRIPCIÓN Y RE INSCRIPCIÓN DE ESTUDIANTES EN LOS PROGRAMAS EDUCATIVOS DE LOS INSTITUTOS TECNOLÓGICOS SUPERIORES	ALUMNO	1	NÚMERO DE ESTUDIANTES MATRICULADOS AL INICIO DEL CICLO ESCOLAR 2024-2025.	REGULAR	0.00	0.00	0.00	17,400.00	17,400.00			0.00	0.00	0.00	0.00	0.00			SPP	SPP
DA 12	INSTITUTO TECNOLÓGICO SUPERIOR DE SAN MARTÍN TEXMELUCAN	6. SERVICIOS PARA LA DEMANDA Y COBERTURA DE LA MATRICULA DE EDUCACIÓN SUPERIOR TECNOLÓGICA REALIZADOS.	4. CERTIFICACIÓN Y/O RECERTIFICACIÓN DE LOS SISTEMAS DE GESTIÓN PARA LA MEJORA CONTINUA.	CERTIFICADOS	1	NÚMERO DE SISTEMAS DE GESTIÓN CON CERTIFICACIONES O RECERTIFICACIONES VIGENTES ALCANZADAS POR LOS INSTITUTOS TECNOLÓGICOS SUPERIORES.	ASCENDENTE	0.00	0.00	0.00	49.00	49.00			0.00	0.00	0.00	0.00	0.00			SPP	SPP



## Justificación de Actividades con Cumplimiento Mayor a 110.00%

No	PP	Actividad	UR	Justificación	Justificación de la Dependencia/Entidad
1	E028	REALIZACIÓN DE CURSOS DE CAPACITACIÓN DIRIGIDOS AL PERSONAL DOCENTE DE FORMACIÓN Y ACTUALIZACIÓN PROFESIONAL.	DA1Z	Resultado Excedido	EL CUMPLIMIENTO DE LA ACTIVIDAD, SE EXCEDE AL REALIZAR 43 CURSOS DE CAPACITACIÓN DIRIGIDOS AL PERSONAL DOCENTE DE LOS 39 PROGRAMADOS ATENDIENDO A 227 HOMBRES Y 168 MUJERES, LO QUE DA COMO RESULTADO ALCANZAR EL 110.26% DE CUMPLIMIENTO, ESTO DERIVADO DE HABER FORTALECIDO EL PROCESO ACADÉMICO AL AMPLIAR LA OFERTA DE CURSOS DE CAPACITACIÓN OBTENIENDO UNA RESPUESTA FAVORABLE DE LAS/LOS DOCENTES. CON RELACIÓN A LA META ANUAL SE TIENE UN PORCENTAJE ACUMULADO DEL 51.50%.